

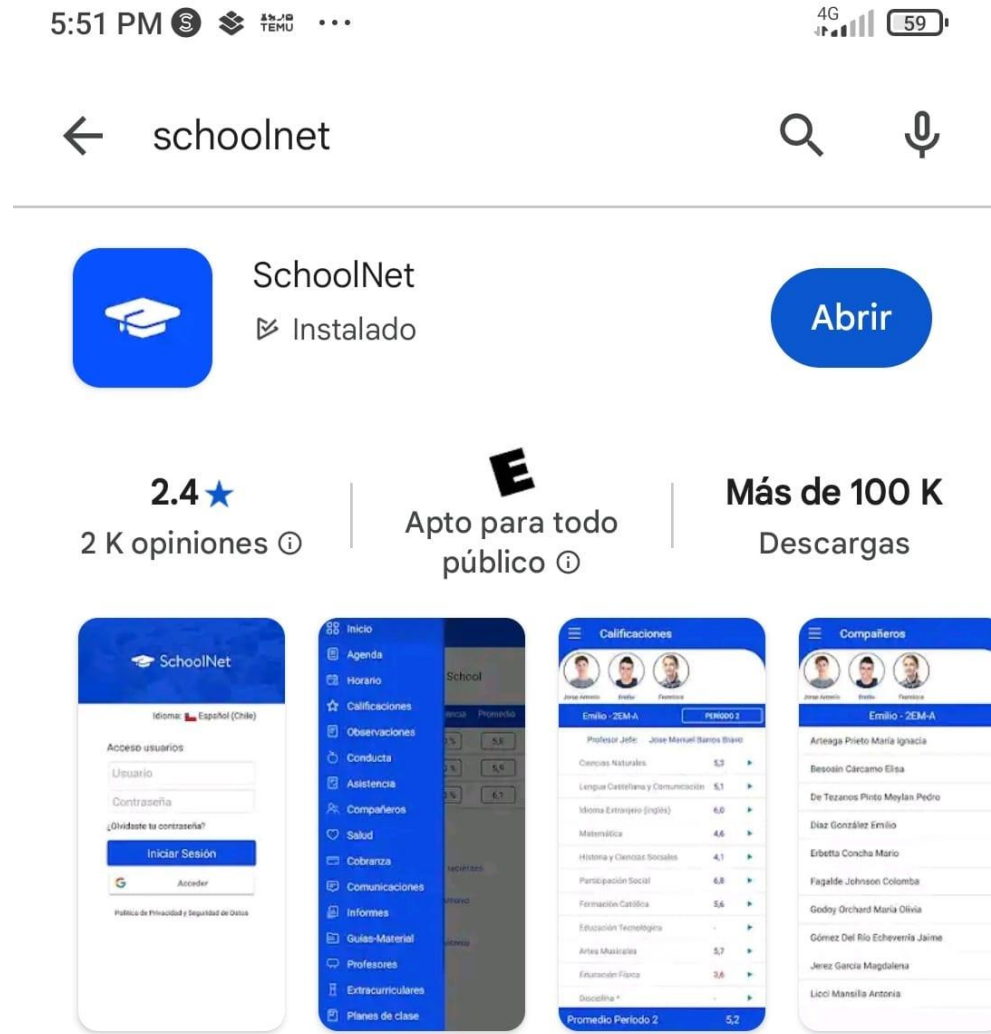


Funcionamiento y Uso de SchoolNet: Plataforma Académica para Apoderados

Para ingresar a SchoolNet, pueden acceder a través de la página web ***schoolnet.colegium.com*** o descargar la aplicación disponible en las tiendas de aplicaciones de sus celulares (App Store o Google Play)



Esta es la app de SchoolNet, disponible en la App Store y Google Play.



Tu colegio online

Para ingresar por primera vez o si olvidó su contraseña, haga clic en ***¿Olvidaste tu contraseña?***

Idioma actual:  Español (Chile) 

Acceso usuarios

[¿Olvidaste tu contraseña?](#)

Recuérdame

Iniciar sesión



Iniciar sesión con Google

Idioma actual:  Español (Chile)


[← Volver atrás](#)

Recuperar contraseña

Estimado usuario ingresa el correo electrónico que tienes registrado en SchoolNet.

Enviar

Ingrese el correo electrónico que registró como apoderado académico durante el proceso de matrícula.



Si recibe este mensaje de error, es posible que el correo electrónico ingresado sea incorrecto. Por favor, envíe un correo electrónico a secreacademica@colegiocruzdelsur.cl informando del error y proporcionando una dirección de correo válida.

Idioma actual:  Español (Chile) ▼

[← Volver atrás](#)

Recuperar contraseña

Estimado usuario ingresa el correo electrónico que tienes registrado en SchoolNet.

Ocurrió un inconveniente por favor intentalo nuevamente. Si el problema persiste contactese con su institución académica e indique: Error(3): Inconveniente accediendo a los datos relacionados al cambio de contraseña

Enviar

Si recibe este mensaje, un correo electrónico de recuperación debería llegar en unos minutos a su bandeja de entrada. Le recomendamos revisar también la bandeja de correo no deseado o spam.

Idioma actual:  Español (Chile) ▼

[← Volver atrás](#)

Recuperar contraseña

Estimado usuario ingresa el correo electrónico que tienes registrado en SchoolNet.

Solicitud realizada con éxito.

Volver atrás

A continuación, se muestra un ejemplo del correo electrónico que debería recibir:

Estimado(a)

Ante todo, recibe un cordial saludo.

Para reestablecer la clave de tu usuario de SchoolNet, te invitamos a hacer clic en el siguiente enlace:

[Reestablece tu contraseña](#)

De esta forma, podrás actualizar satisfactoriamente tus datos de acceso a la plataforma.

Ante cualquier duda, comentario o sugerencia debes comunicarte con tu institución académica.

Si no deseas cambiar tu contraseña o no solicitaste el generar una nueva, ignorar este correo.

Haga clic en *Restablecer tu contraseña* para continuar con el proceso.

Ingrese una nueva contraseña que cumpla con los requisitos solicitados.

Su contraseña debe cumplir con los siguientes requisitos:

- Contener al menos una letra minúscula
- Contener al menos una letra mayúscula
- Contener al menos un número
- Contener al menos un carácter especial (!,?,.,,)
- Utilizar entre 8 y 15 caracteres
- Tanto contraseña como confirmación deben ser iguales

Contraseña	<input type="password" value="Contraseña"/>	👁
Confirmar contraseña	<input type="password" value="Confirmar contraseña"/>	👁

¡Recuerda! estas cambiando la contraseña del usuario de SchoolNet: p

En este mensaje se muestra el nombre de usuario que debe utilizar para ingresar, junto con la contraseña recién creada.

Este mensaje indica que el proceso de recuperación de contraseña se ha completado exitosamente.




Estimad@

u contraseña ha sido creada exitosamente en la plataforma.

[Ir al inicio](#)

Descarga SchoolNet Mobile en

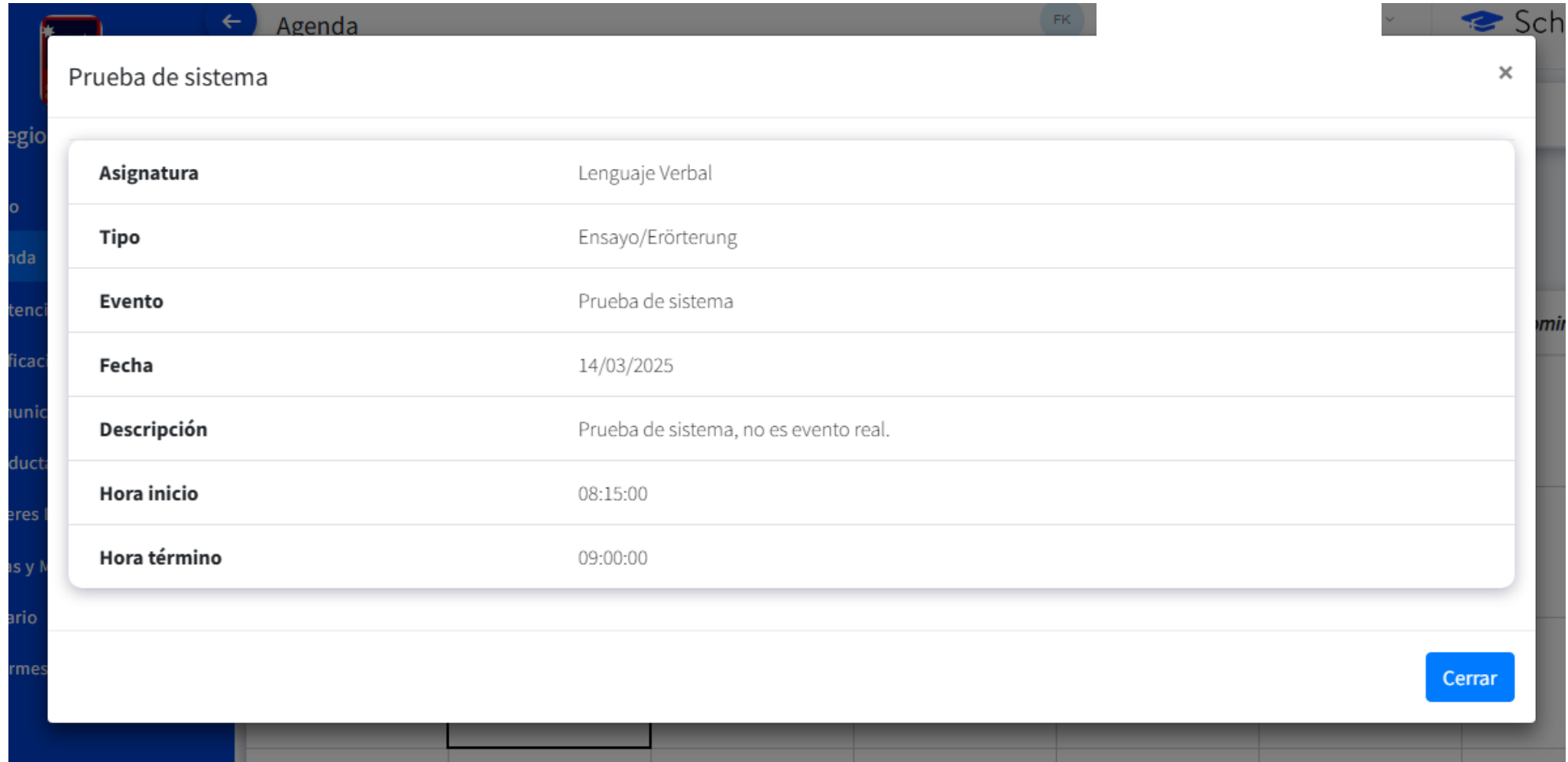


En Prebásica, la agenda se utiliza para informar a los apoderados sobre actividades especiales y solicitar materiales necesarios.

The screenshot displays the 'Agenda' page in the SchoolNet system. On the left is a blue sidebar with the school's logo and a menu including 'Inicio', 'Agenda', 'Asistencia', 'Calificaciones', 'Comunicaciones', 'Conducta', 'Talleres Extraprogramaticos', 'Guías y Materiales', 'Horario', and 'Informes'. The main content area has a header with 'Agenda', a user icon 'FK', and the 'SchoolNet' logo. Below the header are two tabs: 'Visualización por Mes' (selected) and 'Visualización por Semana'. A navigation bar shows 'Marzo 2025' and 'Todos' with a download icon. The calendar grid has columns for 'Lunes' through 'Domingo'. The date '11' in the 'Martes' column is highlighted with a black box. The date '14' in the 'Viernes' column contains the text 'Lenguaje Verbal' and is circled in red.

Lunes	Martes	Miércoles	Jueves	Viernes	Sábado	Domingo
24	25	26	27	28	1	2
3	4	5	6	7	8	9
10	11	12	13	14 Lenguaje Verbal ---	15	16

Al hacer clic en la actividad, se abrirá una ventana con los detalles correspondientes.



The screenshot shows a mobile application interface. At the top, there is a navigation bar with a back arrow, the text 'Agenda', and a user icon labeled 'FK'. Below this, a modal window titled 'Prueba de sistema' is displayed. The modal contains a table with the following details:

Asignatura	Lenguaje Verbal
Tipo	Ensayo/Erörterung
Evento	Prueba de sistema
Fecha	14/03/2025
Descripción	Prueba de sistema, no es evento real.
Hora inicio	08:15:00
Hora término	09:00:00

At the bottom right of the modal, there is a blue button labeled 'Cerrar'.

En la sección de Asistencia, se visualizará la cantidad de inasistencias y atrasos del estudiante.

Asistencia

AK

SchoolNet

Profesor Jefe: Janet García Aguilar

<u>Inasistencias (horas)</u>	Atrasos	% de Asistencia
6	0	88,9

Listado de Inasistencias (Agrupado por hora)

Asignaturas	Horas Efectuadas	Inasistencias (horas)	% de Asistencia	
Lenguaje y Comunicación	10	2	80	🔍
Idioma Extranjero: Inglés	8	0	100	
Matemática	11	2	81.8	🔍

En la sección de Calificaciones, se visualizan las notas de los estudiantes.

Calificaciones

PM

SchoolNet

Profesor Jefe: Janet García Aguilar

AK FK

Visualizar calificaciones como: Visualización Oficial

Primer Semestre [Segundo Semestre](#)

Asignatura	DIAG						
	(%)	1	2	3	P1	P2	NF
Lenguaje y Comunicación							
Idioma Extranjero: Inglés							
Matemática							
Historia, Geografía y Ciencias Sociales							

En la sección de Comunicaciones, se visualizan los mensajes enviados a través de SchoolNet.

The screenshot displays the SchoolNet interface. On the left, a blue sidebar contains a menu with the following items: Inicio, Agenda, Asistencia, Calificaciones, **Comunicaciones** (highlighted with a red circle), Conducta, Datos Personales, Talleres Extraprogramaticos, Guías y Materiales, and Horario. The main content area is titled 'Comunicaciones' and features a 'PM' indicator, a dropdown menu, and the 'SchoolNet' logo. Below the header, there are two filters: 'Todas' and '2025'. The message list contains three entries:

- Comunicaciones Colegio Cruz del Sur**
17:08 10/03/2025
INFORMACIÓN REFORZAMIENTOS 5° Y 6° BÁSICOS
- Comunicaciones Colegio Cruz del Sur**
10:37 10/03/2025
Plan lector 6° básico (marzo)
- Comunicaciones Colegio Cruz del Sur**
09:26 10/03/2025
Comunicación Geometría 6° básico A

En la sección de Conducta, se visualiza la cantidad de anotaciones ingresadas en el sistema, junto con el motivo de cada una.

The screenshot displays the SchoolNet interface. On the left, a blue sidebar menu lists various school functions: Inicio, Agenda, Asistencia, Calificaciones, Conducta (highlighted with a red circle), Datos Personales, Talleres Extraprogramaticos, Guías y Materiales, and Horario. The main content area is titled 'Conducta' and shows 'Profesor Jefe: Janet García Aguilar'. Below this, a white box labeled 'Anotaciones' displays the number '0'. The top right corner features the 'SchoolNet' logo and user initials 'AK' and 'FK'.

En la sección de Guías y Materiales, se visualizan los recursos compartidos por los docentes, como documentos, enlaces, entre otros.

Colegio Cruz del Sur

- Inicio
- Agenda
- Asistencia
- Calificaciones
- Comunicaciones
- Conducta
- Datos Personales
- Tareas Extra Programaticos
- Guías y Materiales**
- Horario

Guías y Materiales PM SchoolNet

Profesor Jefe: Janet García Aguilar AK FK

Todas las asignaturas

Ciencias Naturales

Fecha	Nombre	Subido por	Tipo
2025-02-07	Video 2 ejemplo minilibro	Diana Gotta	URL →
2025-02-07	Video 1 ejemplo Minilibro.	Diana Gotta	URL →

Tecnología

Fecha	Nombre	Subido por	Tipo
2025-02-07	Pauta Evaluación Tecnología 6°básico A-B (07-08-2024).pdf	Catalina Haro	DOC ↓