



## LISTA DE MATERIALES

### PREKINDER 2025

**MATERIALES MARCADOS INDIVIDUALMENTE PARA LA SALA DE CLASES, LOS CUALES DEBEN SER ENTREGADOS EN UNA CAJA O BOLSA ROTULADA CON NOMBRE Y APELLIDO EN LAS SIGUIENTES FECHAS:**

- **Estudiantes de apellidos de la letra A a la J: lunes 03 de marzo**
- **Estudiantes de apellidos de la letra K a la Z: martes 04 de marzo**

- 5 fotos tamaño carnet con buzo del colegio con nombre y apellido.
- 1 carpeta plástica con aco clip o gusano (Prekínder am: color rojo y prekínder pm: color azul).
- 2 block de dibujo chico (21,1x26,5).
- 1 block de dibujo grande (27 x 37,5).
- 1 croquera tamaño carta doble faz (especial para pintura y dibujo) 50 hojas medidas 21,6 x 27,9.
- 1 croquera pequeña para dibujar, hoja de papel ligero (Medidas 16x21).
- 2 block de cartulina española.
- 1 block de goma eva lisa.
- 1 block de goma eva glitter.
- 1 block de papel lustre (mediano 16 x 16 apróx.).
- 1 caja de témpera de 12 colores.
- 4 lápices grafito, triangular sin goma (tamaño normal, **no jumbo**).
- 1 caja de plasticina 12 colores.
- 4 plumones de pizarra negro.
- 2 gomas de borrar.
- 2 pegamentos en barra (grandes).
- 1 caja de acuarela de 12 colores.
- 1 cinta de papel de buena calidad.
- 1 rollo de papel Contac transparente.
- 6 barras de silicona
- 2 paquete de palos de helado (uno grande y otro pequeño)
- 2 masas play dooh grande.
- 3 pinceles de paleta (número 4, 8 y 16).
- 1 pizarra acrílica blanca pequeña (28x20).
- 1 libro colorí para colorear N°1 o N°2.
- Elementos decorativos: 1 rollo de cinta de género de 1 cm de ancho, 1 paquete de ojos locos, 2 block depegatinas (stickers).
- 20 fundas transparentes tamaño oficio.
- 6 láminas para plastificar tamaño oficio.
- 3 cajas de pañuelos desechables.
- 1 paquete de toalla húmeda (para niños).
- 1 balón play soft o, como alternativa balón de esponja.
- 1 botella de agua antiderrame (plástica).
- 1 pañuelo blanco.
- 1 cuento a elección.

**ESTUCHE 1: debe ser: sencillo, blando, de plástico o género con cierre, tener 2 compartimiento con los siguientes materiales:**

- 1 Lápiz grafito triangular.
- 1 Tijera punta roma(tijera especial en el caso de que el niño sea zurdo).
- 1 Pegamento en barra.
- 1 Caja de 12 lápices de colores largos triangulares(no jumbo).
- 1 Goma de borrar.
- 1 Sacapuntas con depósito.

**Se solicitan materiales escolares sin figuras ni animaciones que generen distracciones durante la jornada escolar.**

**ESTUCHE 2: debe ser: sencillo, blando, de plástico o género con cierre, tener 2 compartimiento para poner los siguientes lápices:**

- 1 Caja de 12 lápices de cera normal (no pastel).
- 1 Caja de 12 lápices de alcohol.







**Se solicitan materiales escolares sin figuras ni animaciones que generen distracciones durante la jornada escolar.**

**NOTA:**

- **Ambos estuches deben venir marcados y preparados desde el hogar y ser enviados en la mochila el primer día de clases con los materiales solicitados.**
- **Todos los materiales, tanto de uso en sala como los del estuche deben venir correctamente marcados con nombre y apellido del estudiante.**
- **El tamaño de la mochila debe mediana sin ruedas (marcada con nombre y apellido en un lugar visible).**

**TEXTOS DE ESTUDIO: (todo marcado con nombre y apellido del estudiante en la parte externa de la tapa del texto).**

- Ready, set, grow Level 1 pupil's book
- Ready, set, grow Level 1 activity book, Editorial Cambridge.
- Caja Párvulo 4 años SABER HACER, Editorial Santillana.  
(Contiene: Libro lenguaje integrado, libro de entorno, grafomotricidad, material concreto)

<b>PLAN DE LECTURA DOMICILIARIA</b>		
<b><u>NOMBRE DEL LIBRO</u></b>	<b><u>IMAGEN DEL LIBRO</u></b>	<b><u>MES</u></b>
<b>¡BERTA NO QUIERE DORMIR!</b> Ed. Alfaguara infantil (Bernardita Ojeda)		<b>Abril</b>
<b>CIRILO EL MIEDOSO.</b> Ed. Santillana infantil (Bernardita Ojeda)		<b>Mayo</b>
<b>EL CALCETÍN DE AGUSTÍN</b> Ed. Santillana infantil (Mauricio Paredes)		<b>Junio</b>
<b>UNA FIESTA</b> Ed. Santillana infantil (Andres Kalawsky y Rodrigo López)		<b>Agosto</b>
<b>MI CUMPLEAÑOS DE SUERTE</b> Ed. Norma (Keiko Kasza)		<b>Septiembre</b>
<b>BORIS Y LAS MANZANAS</b> Ed. Alfaguara infantil (Sergio Missana y Maya Missana)		<b>Octubre</b>

**EL PLAN DE LECTURA DOMICILIARIA se realizará en el hogar y las fechas de evaluación serán entregadas por la Educadora, en la primera reunión de apoderados.**

**UNIFORME:**

- Chaqueta institucional (con nombre y apellidos mas cinta de color rojo estudiantes jornada am y cinta de color azul estudiantes jornada pm).
- Buzo deportivo institucional (pantalón no apitillado) (marcado con nombre y apellido).
- 2 poleras institucionales deportivas, (marcado con nombre y apellido).
- Delantal Institucional. (con nombre y apellidos mas cinta de color rojo estudiantes jornada am y cinta de color azul estudiantes jornada pm).
- 1 par de zapatillas deportivas blancas (idealmente con velcro).

**IMPORTANTE:**

- Se recomienda considerar materiales de buena calidad y “no tóxicos”.
- En el transcurso del año se podrían solicitar otros materiales.